

# 宁波市农业气象月报

---

2024 年 5 月

宁波市生态环境气象中心

# 综 述

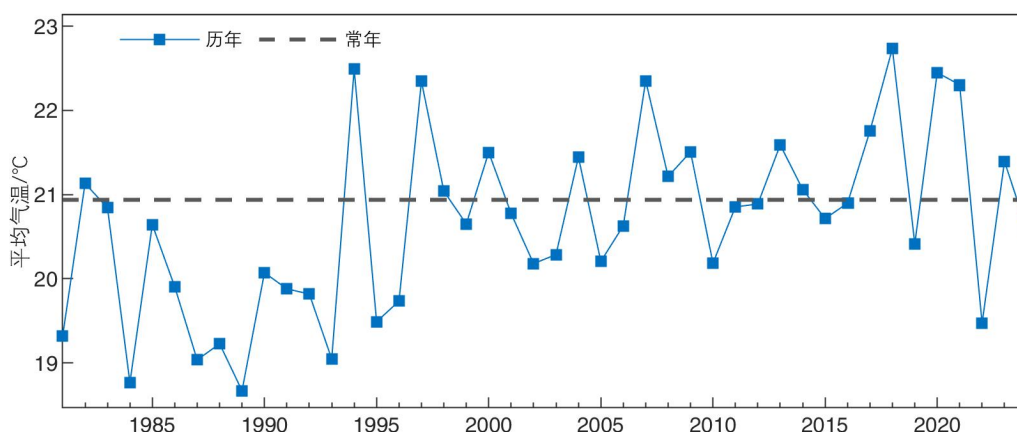
2024年5月气温正常偏低，雨量正常略偏多，雨日偏少，日照时数偏多，晴多雨少，有2次主要降水过程，分别为11—12日普降中到大雨局部暴雨和27日普降中到大雨部分暴雨。

## 基本气候概况

### 一、气温

2024年5月平均气温20.7℃，偏低0.4℃；上旬18.5℃，偏低1.5℃；中旬20.8℃，偏低0.3℃；下旬20.7℃，偏高0.5℃。

月极端最高气温35.6℃，出现在26日（奉化）；极端最低气温7.8℃，出现在16日（镇海）。

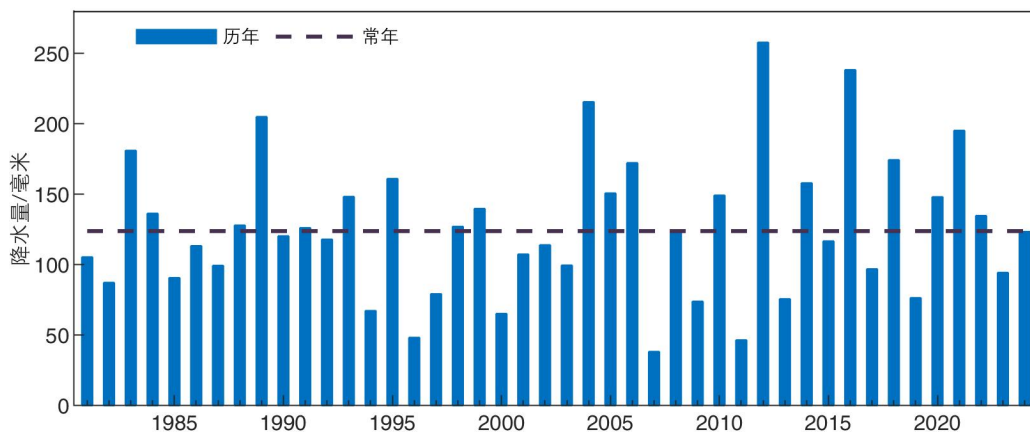


宁波市5月平均气温年际变化图

### 二、降水

5月降水量129.5毫米，偏多5%；上旬13.1毫米，偏少67%；中旬50.6毫米，偏多19%；下旬65.9毫米，偏多64%。

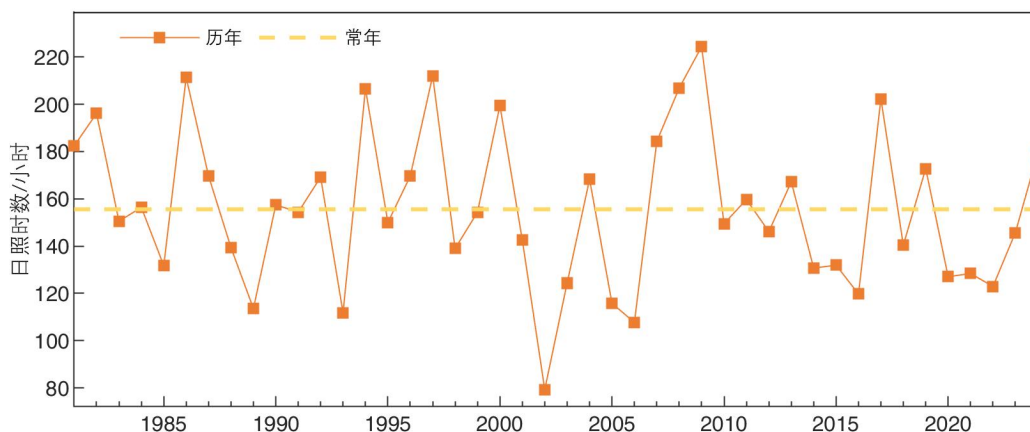
5月降水日数10.1天，偏少3.9天；上旬3.6天，偏少1天；中旬2天，偏少2.8天；下旬4.5天，偏少0.1天。



宁波市 5 月降水量年际变化图

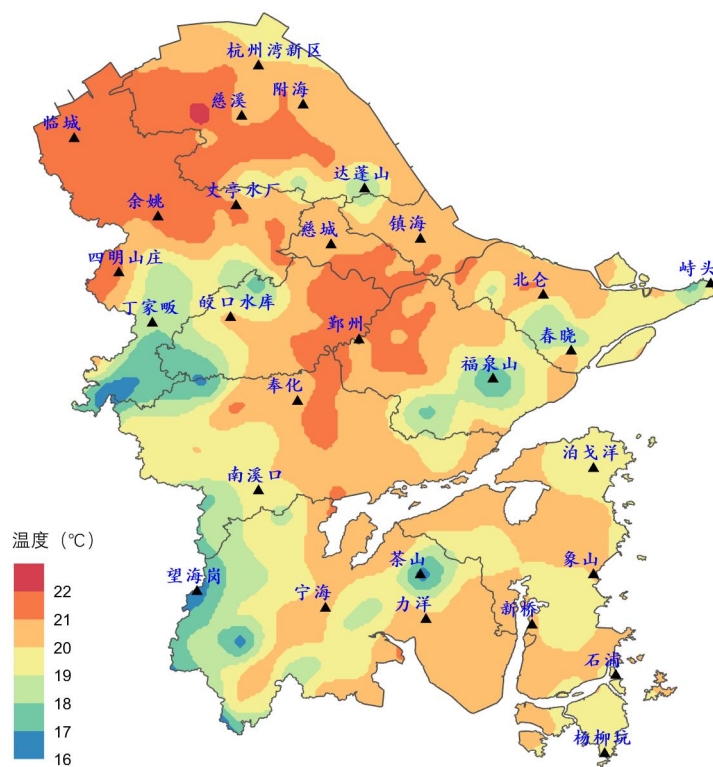
### 三、日照

5 月日照时数 174.3 小时，偏多 11%；上月 47.8 小时，偏少 11%；中旬 77.8 小时，偏多 56%；下旬 49.6 小时，偏少 9%。

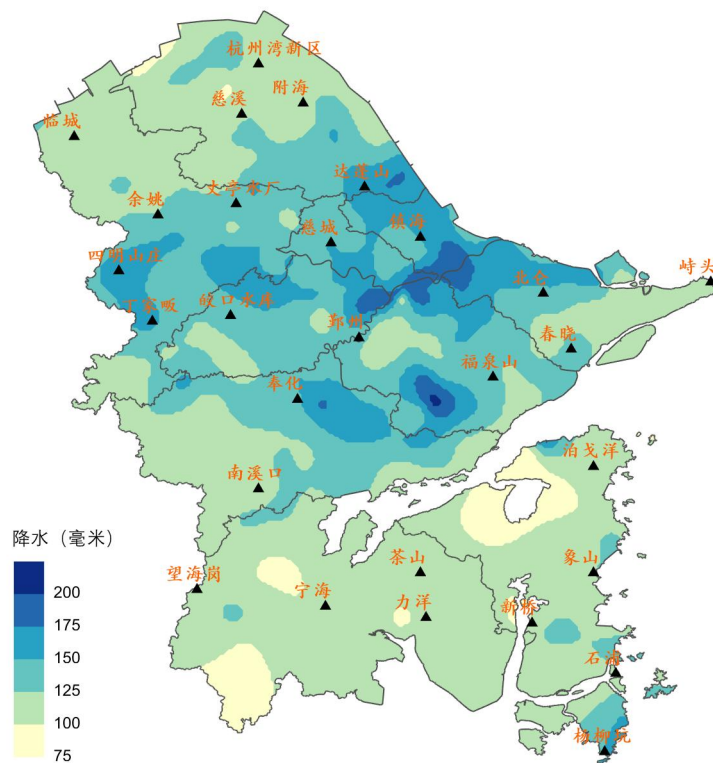


宁波市 5 月日照时数年际变化图

#### 四、气温和降水地区分布



宁波市 2024 年 5 月平均气温空间分布图



宁波市 2024 年 5 月降水量空间分布图

## 气象与农情

月内没有出现明显的农业气象灾害，晴多雨少，对大小麦和油菜的收晒、早稻分蘖以及枇杷、西甜瓜等提升糖度均较有利。

## 气候趋势预测

预计 2024 年 6 月降水量、降水日数均接近常年，降水量 210~250 毫米，降水日数 15~18 天；月平均气温 24~25℃，接近常年。预计 6 月中旬入梅可能性较大，中下旬降水过程明显增多。